


# Klimaregnskap for Ringsaker elektro AS



## 2022

Utslippskilde	Forbruk	Utslippsfaktor	Utslipp	
Scope 1				
Personbil/varebil - Diesel (personbil/varebil)	24814 liter	3,11 Kg CO2e/liter	77,17	tonn CO2

**Sum scope 1 = 77,17 tonn CO2**

---

Scope 2				
Energibruk - Elektrisitet	108075 kWh	0,0429 Kg CO2e/kWh	4,64	tonn CO2

**Sum scope 2 = 4,64 tonn CO2**

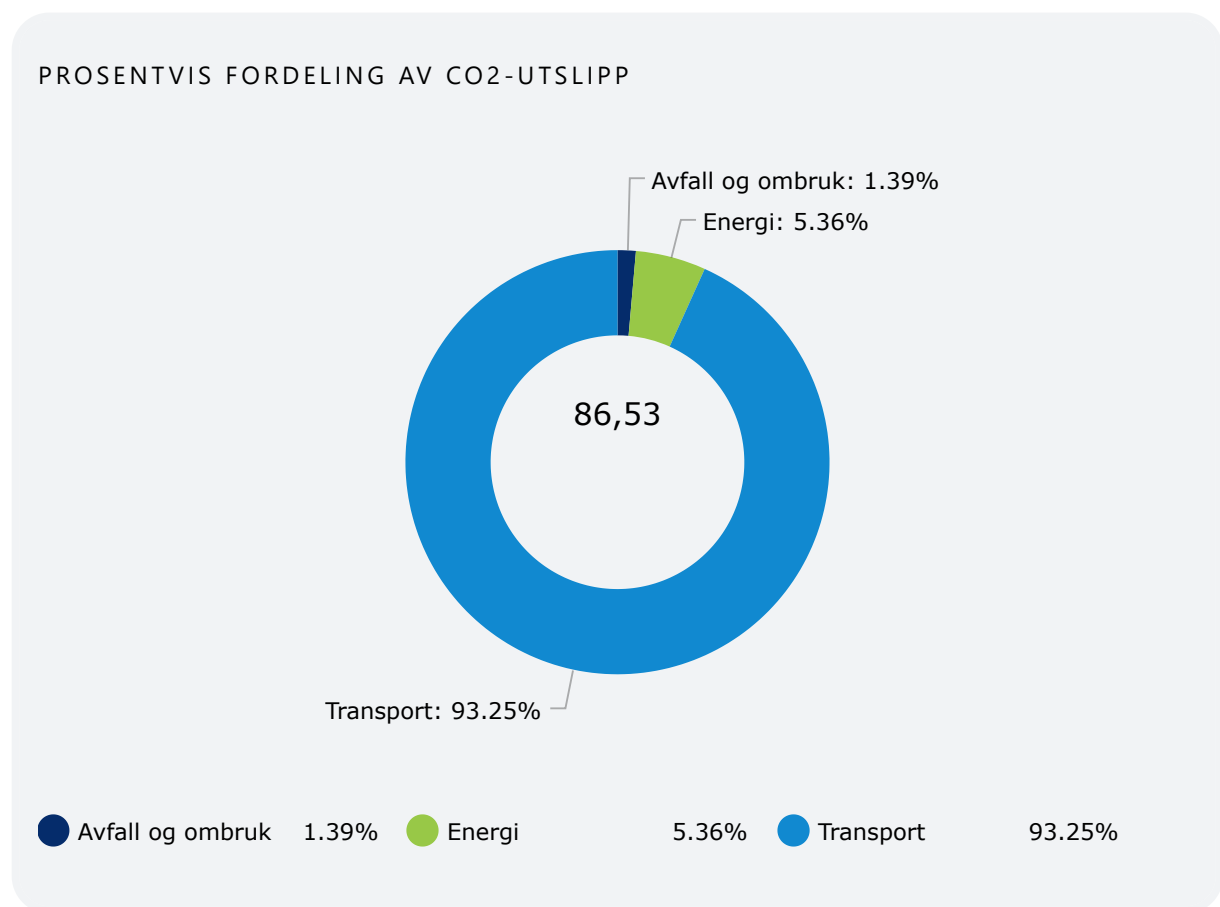
---

Scope 3				
Restavfall - Restavfall	2640 kg	0,225 CO2e/Kg	0,59	tonn CO2
Avfallsmengder - Papir, papp og kartong	2310 kg	0,061 CO2e/Kg	0,14	tonn CO2

Avfallsmengder - Plast	66 kg	0,05 CO2e/Kg	0,00	tonn CO2
Avfallsmengder - EE-avfall	6575 kg	0,068 CO2e/Kg	0,45	tonn CO2
Avfallsmengder - Farlig avfall	637 kg	0,0227 CO2e/Kg	0,01	tonn CO2
Tjenestereiser - Flyreiser, Norden (rapportere i antall reiser)	4 antall reiser (én vei)	104 Kg CO2e/reiser	0,42	tonn CO2
Tjenestereiser - Kjøregodtgjørelse	11523 km	0,27 kg CO2e/km	3,11	tonn CO2

Sum scope 3 = 4,73 tonn CO2

## Total CO2 utslipp = 86,53 tonn



2021

Utslippskilde

Forbruk

Utslippsfaktor

Utslipp

### Scope 1

Personbil/varebil - Diesel (personbil/varebil)	28273 liter	3,11 Kg CO2e/liter	87,93	tonn CO2
--	-------------	-----------------------	-------	-------------

**Sum scope 1 = 87,93 tonn CO2**

---

### Scope 2

Energibruk - Elektrisitet	115463 kWh	0,04 Kg CO2e/kWh	4,62	tonn CO2
------------------------------	---------------	---------------------	------	-------------

**Sum scope 2 = 4,62 tonn CO2**

---

### Scope 3

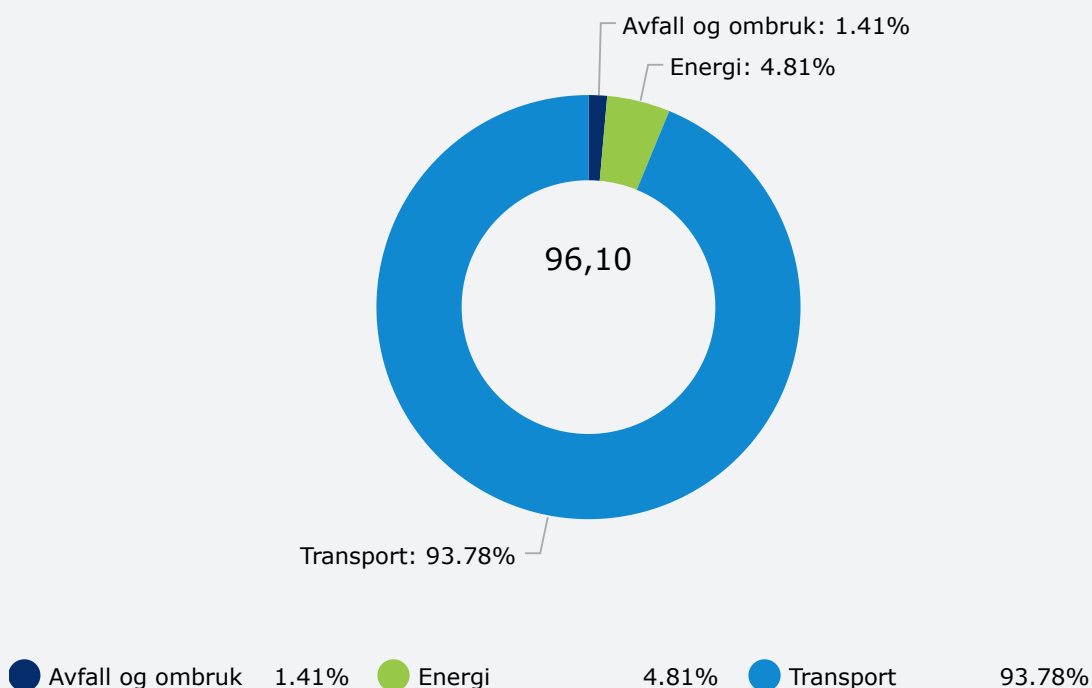
Avfallsmengder - EE-avfall	7067 kg	0,068 CO2e/Kg	0,48	tonn CO2
Avfallsmengder - Plast	104 kg	0,05 CO2e/Kg	0,01	tonn CO2
Avfallsmengder - Metall (ikke emballasje)	1480 kg	0,031 CO2e/Kg	0,05	tonn CO2
Tjenestereiser - Togreiser (frivillig)	8 antall reiser (én vei)	5,88 Kg CO2e/reiser	0,05	tonn CO2
Tjenestereiser - Kjøregodtgjørelse	7997 km	0,27 kg CO2e/km	2,16	tonn CO2
Avfallsmengder - Farlig avfall	492 kg	0,0227 CO2e/Kg	0,01	tonn CO2
Avfallsmengder - Papir, papp og kartong	3800 kg	0,061 CO2e/Kg	0,23	tonn CO2
Restavfall - Restavfall	2560 kg	0,225 CO2e/Kg	0,58	tonn CO2

**Sum scope 3 = 3,56 tonn CO2**

---

## Total CO2 utslipp = 96,10 tonn

PROSENTVIS FORDELING AV CO2-UTSLIPP



## 2020

Utslippskilde	Forbruk	Utslippsfaktor	Utslipp	
Scope 1				
Sum drivstofforbruk - Diesel	26928 liter	3,11 Kg CO2e/liter	83,75	tonn CO2

Sum scope 1 = 83,75 tonn CO2

### Scope 2

Energibruk - Elektrisitet	106467 kWh	0,04 Kg CO2e/kWh	4,26	tonn CO2
---------------------------	------------	------------------	------	----------

Sum scope 2 = 4,26 tonn CO2

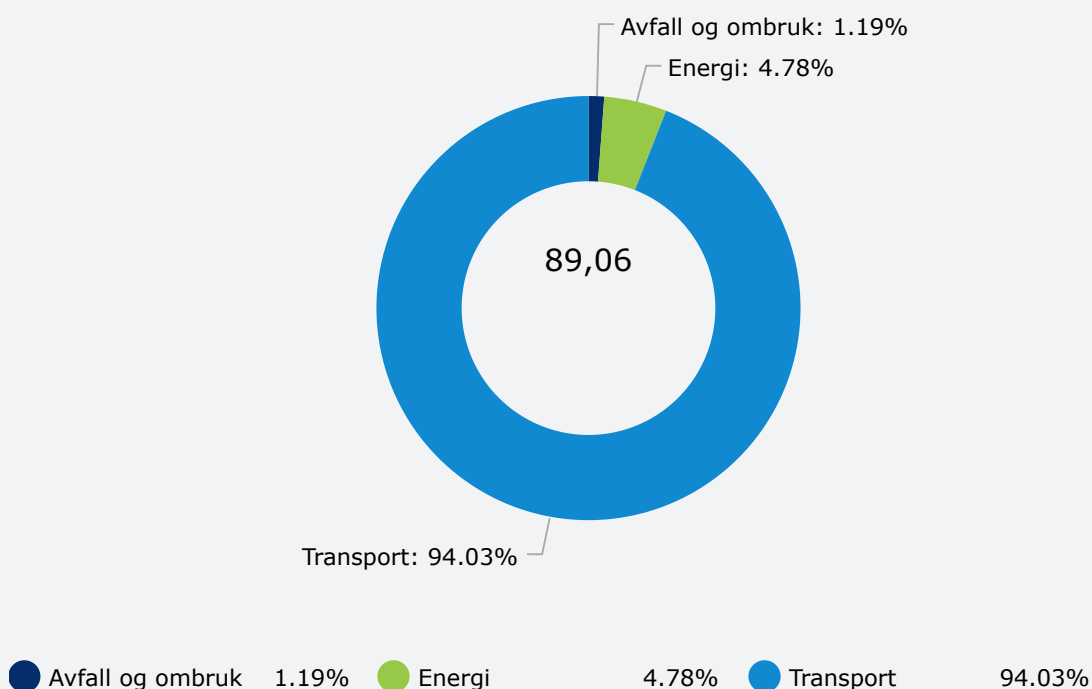
### Scope 3

Restavfall - Restavfall som ettersorteres sentralt (sentralsorteringsanlegg)	4410 kilo	0,24 CO2e/Kg	1,06	tonn CO2
--	-----------	--------------	------	-------------

Sum scope 3 = 1,06 tonn CO2

## Total CO2 utslipp = 89,06 tonn

### PROSENTVIS FORDELING AV CO2-UTSLIPP



## 2019

### Utslippskilde      Forbruk      Utslippsfaktor      Utslipp

#### Scope 1

Sum drivstofforbruk - Diesel	23705 liter	3,11 Kg CO2e/liter	73,72	tonn CO2
------------------------------------	-------------	-----------------------	-------	-------------

Sum scope 1 = 73,72 tonn CO2

### Scope 2

Energibruk - Elektrisitet	104505 kWh	0,04 Kg CO2e/kWh	4,18	tonn CO2
------------------------------	---------------	---------------------	------	-------------

Sum scope 2 = 4,18 tonn CO2

### Scope 3

Restavfall - Restavfall (uten emballasjeplast)	2580 kilo	0,36 CO2e/Kg	0,93	tonn CO2
--	-----------	--------------	------	-------------

Sum scope 3 = 0,93 tonn CO2

**Total CO2 utslipp = 78,83 tonn**

#### PROSENTVIS FORDELING AV CO2-UTSLIPP

