


Klimaregnskap for Solberg elektroinstallasjon as



2022

Utslippkilde	Forbruk	Utslippsfaktor	Utslipp	
Scope 1				
Personbil/varebil - Diesel (personbil/varebil)	29222 liter	3,11 Kg CO2e/liter	90,88	tonn CO2

Sum scope 1 = 90,88 tonn CO2

Scope 2				
Energibruk - Elektrisitet	80407 kWh	0,0429 Kg CO2e/kWh	3,45	tonn CO2

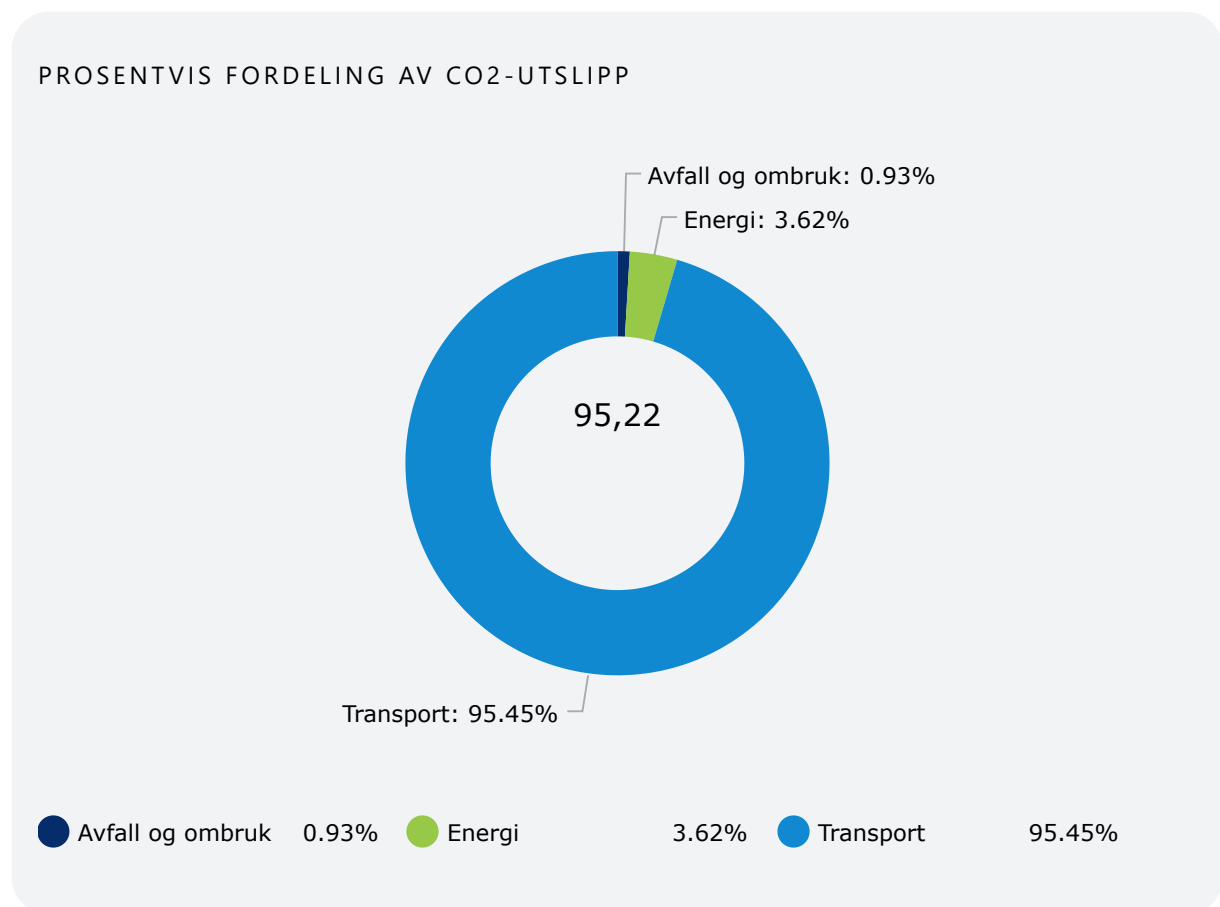
Sum scope 2 = 3,45 tonn CO2

Scope 3				
Restavfall - Restavfall	1020 kg	0,225 CO2e/Kg	0,23	tonn CO2
Avfallsmengder - Papir, papp og kartong	3470 kg	0,061 CO2e/Kg	0,21	tonn CO2

Avfallsmengder - Plast	140 kg	0,05 CO2e/Kg	0,01	tonn CO2
Avfallsmengder - EE-avfall	6230 kg	0,068 CO2e/Kg	0,42	tonn CO2
Avfallsmengder - Farlig avfall	611 kg	0,0227 CO2e/Kg	0,01	tonn CO2

Sum scope 3 = 0,89 tonn CO2

Total CO2 utslipp = 95,22 tonn



2021

Utslippskilde	Forbruk	Utslippsfaktor	Utslipp
---------------	---------	----------------	---------

Scope 1

Personbil/varebil - Diesel (personbil/varebil)	15902 liter	3,11 Kg CO2e/liter	49,46	tonn CO2
--	-------------	--------------------	-------	----------

Sum scope 1 = 49,46 tonn CO2

Scope 2

Energibruk - Elektrisitet	60000 kWh	0,04 Kg CO2e/kWh	2,40	tonn CO2
------------------------------	--------------	---------------------	------	-------------

Sum scope 2 = 2,40 tonn CO2

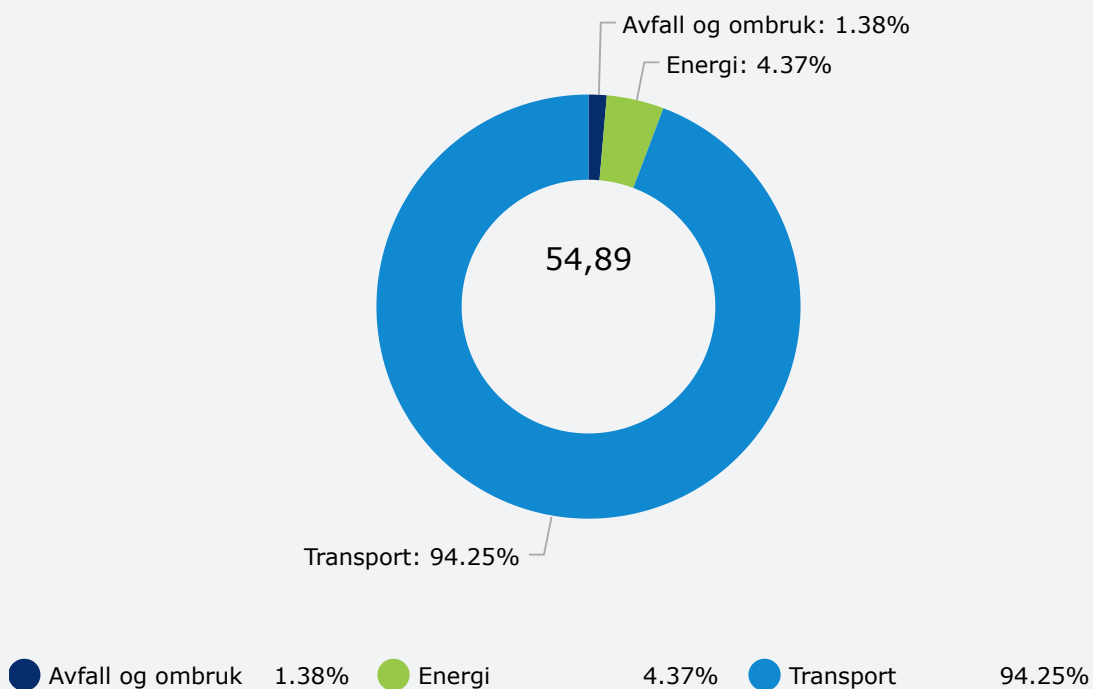
Scope 3

Restavfall - Restavfall	610 kg	0,225 CO2e/Kg	0,14	tonn CO2
Avfallsmengder - Papir, papp og kartong	2930 kg	0,061 CO2e/Kg	0,18	tonn CO2
Avfallsmengder - Plast	120 kg	0,05 CO2e/Kg	0,01	tonn CO2
Avfallsmengder - EE-avfall	5853 kg	0,068 CO2e/Kg	0,40	tonn CO2
Avfallsmengder - Farlig avfall	1742 kg	0,0227 CO2e/Kg	0,04	tonn CO2
Ansattes reise til og fra jobb (frivillig å fylle ut) - Bil (fossil)	7578 person-km	0,3 kg CO2e/km	2,27	tonn CO2
Ansattes reise til og fra jobb (frivillig å fylle ut) - Sykkel	420 person- km	0 kg CO2e/km	0,00	tonn CO2

Sum scope 3 = 3,03 tonn CO2

Total CO2 utslipp = 54,89 tonn

PROSENTVIS FORDELING AV CO2-UTSLIPP



2020

Utslippskilde	Forbruk	Utslippsfaktor	Utslipp	
Scope 1				
Sum drivstofforbruk - Diesel	13441 liter	3,11 Kg CO2e/liter	41,80	tonn CO2

Sum scope 1 = 41,80 tonn CO2

Scope 2				
Energibruk - Elektrisitet	92835 kWh	0,04 Kg CO2e/kWh	3,71	tonn CO2

Sum scope 2 = 3,71 tonn CO2

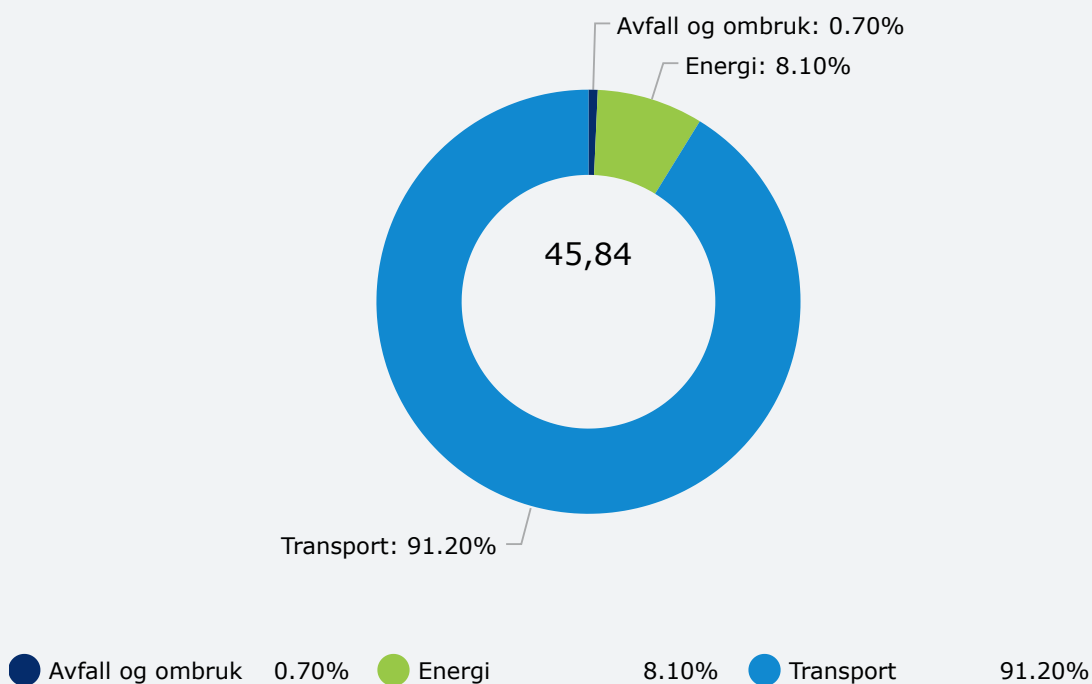
Scope 3

Restavfall - Restavfall (uten emballasjeplast)	890 kilo	0,36 CO2e/Kg	0,32	tonn CO2
--	----------	--------------	------	-------------

Sum scope 3 = 0,32 tonn CO2

Total CO2 utslipp = 45,84 tonn

PROSENTVIS FORDELING AV CO2-UTSLIPP



2019

Utslippskilde	Forbruk	Utslippsfaktor	Utslipp	
Scope 1				
Sum drivstofforbruk - Diesel	14611 liter	3,11 Kg CO2e/liter	45,44	tonn CO2

Sum scope 1 = 45,44 tonn CO2

Scope 2

Energibruk - Elektrisitet	89328,8 kWh	0,04 Kg CO2e/kWh	3,57	tonn CO2
------------------------------	----------------	---------------------	------	-------------

Sum scope 2 = 3,57 tonn CO2

Scope 3

Restavfall - Restavfall (uten emballasjeplast)	1000 kilo	0,36 CO2e/Kg	0,36	tonn CO2
--	-----------	--------------	------	-------------

Sum scope 3 = 0,36 tonn CO2

Total CO2 utslipp = 49,37 tonn

